








































# Zubehör für Luftherhitzer und Heißluftgebläse



Gerät		Beschreibung	Art.-Nr.
<b>Luftherhitzer Typ S21</b> 		Flanschanschluss, aufschiebbar	5107282
		Rohrdüse ø 5mm, aufschiebbar	5107144
		Rohrdüse ø 10mm, aufschiebbar	5107145
		Löffelsieb ø 10 mm zum Löten von Löt schrumpfverbindungen und zum Schrumpfen von PVC, PTFE, FEP Schrumpfschläuchen. Aufschiebbar auf Runddüse ø 5mm	5107324
<b>Luftherhitzer Typ S32</b> 		Flanschanschluss, aufschiebbar	5107283
		Rohrdüse ø 5mm, aufschiebbar	5100303
		Breitschlitzdüse 20 x 2mm, aufschiebbar	5105475
		Breitschlitzdüse 40 x 2mm, aufschiebbar	5105526
<b>Luftherhitzer Typ S36</b> 		Flanschanschluss, aufschiebbar	5107250
		Rohrdüse ø 5mm, aufschiebbar	5107155
		Winkeldüse 90°, ø 12mm, aufschiebbar	5107003
		Verlängerungsrohr 210 x 36,5mm, aufschiebbar	5107251
		Breitschlitzdüse 70 x 4mm, aufschiebbar	5107261
		Flanschanschluss, aufschiebbar	5107254
<b>Luftherhitzer Typ M50 / M50L</b> 		Winkeldüse ø 50 mm Schenkellänge 160 x 100mm, aufschiebbar	5107256
		Verlängerungsrohr 36,5 x 160mm, aufschiebbar	5107255
		Breitschlitzdüse 70 x 10mm, aufschiebbar	5107258
		Breitschlitzdüse 150 x 12mm, aufschiebbar	5107270




























# Zubehör für Lufterhitzer und Heißluftgebläse



Gerät	Beschreibung	Art.-Nr.
<b>Lufterhitzer Typ L62</b> 	 Flanschanschluss, aufschiebbar	5107246
	 Runddüse $\varnothing$ 40mm, aufschiebbar	5107245
	 Winkeldüse $\varnothing$ 62mm, Schenkellänge 120 x 112mm, aufschiebbar	5107265
	 Verlängerungsrohr 200 x 40mm, aufschiebbar	5107247
	Breitschlitzdüse 85 x 15mm, aufschiebbar	5107260
	Breitschlitzdüse 150 x 12mm, aufschiebbar	5107259
	 Breitschlitzdüse 200 x 9mm, aufschiebbar	5105977
	Breitschlitzdüse 250 x 12mm, aufschiebbar	5107263
	Breitschlitzdüse 300 x 4mm, aufschiebbar	5107262
	Breitschlitzdüse 500 x 4mm, aufschiebbar	5105991
	 Abblasdüse L=300mm; Austrittsöffnung einstellbar; Anschluss $\varnothing$ 60mm außen	5125907
	 Abblasdüse L=500mm; Austrittsöffnung einstellbar; Anschluss $\varnothing$ 60mm außen	5125908
	 Verbindungsadapter Abblasdüsen mit L62; 60/62mm; aufschiebbar	
	 Rohrdüse 700 x 550 x 1,7mm (L1 x L2 x B), aufschiebbar	5107253
<b>Lufterhitzer Typ XL92</b> 	 Flanschanschluss, aufschiebbar	5107275
	 Runddüse $\varnothing$ 50mm, aufschiebbar	5107244
	 Winkeldüse $\varnothing$ 92mm, Schenkellänge 175 x 175mm, aufschiebbar	5107269
	 Verlängerungsdüse 500 x 60mm, aufschiebbar	5107273
	Breitschlitzdüse 130 x 17mm, aufschiebbar	5107274
	Breitschlitzdüse 300 x 12mm, aufschiebbar	5107272
	 Breitschlitzdüse 400 x 10mm, aufschiebbar	5106018
	Breitschlitzdüse 500 x 15mm, aufschiebbar	5107267
	Breitschlitzdüse 600 x 4mm, aufschiebbar	5106023
	 Rohrdüse 1288 x 1000 x 1,5mm (L1 x L2 x B), aufschiebbar	5107268





























# Zubehör für Luftherhitzer und Heißluftgebläse



Gerät	Beschreibung	Art.-Nr.	
<b>Hochdruckgebläse Typ HD140</b>  	 Motorkondensator 230 V~ mit Schelle und Kabel	5108623	
	 Schlauchverbindungsadapter 1 x 38mm innen / 2 x 38mm außen	5107293	
	 Schlauchverbindungsadapter 1 x 38mm / 2 x 38mm – mit Gewinde außen	5207293	
	 Schlauchverbindungsadapter 1 x 38mm innen / 3 x 14mm außen	5107281	
	 Schlauchverbindungsadapter 1 x 38mm innen / 2 x 19mm außen	5107298	
	 Luftschlauch aus PVC – Ø 38mm innen	5107286	
	 Schlauchschelle für Schlauch Ø 38mm	5107287	
	 Verschlusskappe für Schlauchverbindungsadapter Ø 38mm	5107241	
	 Luftschlauch aus PVC – Ø 19mm innen	5107350	
	 Schlauchschelle für Schlauch Ø 19mm	5107290	
	 Verschlusskappe für Schlauchverbindungsadapter Ø 19mm	5107242	
	 Edelstahlfilter für HD140, aufschiebbar	5107356	
	<b>Hochdruckgebläse Typ HD240</b>  	 Schlauchverbindungsadapter 1 x 60mm innen / 2 x 60mm außen	5107278
		 Schlauchverbindungsadapter 1 x 60mm innen / 1 x 38mm außen	5107291
		 Schlauchverbindungsadapter 1 x 38mm innen / 2 x 38mm außen	5107293
 Schlauchverbindungsadapter 1 x 38mm / 2 x 38mm – mit Gewinde außen		5207293	
 Luftschlauch aus PVC – Ø 60mm innen		5107288	
 Schlauchschelle für Schlauch Ø 60mm		5107285	
 Verschlusskappe für Schlauchverbindungsadapter Ø 60mm		5107240	
 Luftschlauch aus PVC – Ø 38mm innen		5107286	
 Schlauchschelle für Schlauch Ø 38mm		5107287	
 Verschlusskappe für Schlauchverbindungsadapter Ø 38mm		5107241	
 Edelstahlfilter für HD240, aufschiebbar		5110895	
 Abblasdüse L=300mm; Austrittsöffnung einstellbar; Anschluss Ø 60mm außen		5125907	
 Abblasdüse L=500mm; Austrittsöffnung einstellbar; Anschluss Ø 60mm außen	5125908		

# Zubehör für Luftherhitzer und Heißluftgebläse



Gerät	Beschreibung	Art.-Nr.
<b>Mitteldruckgebläse Typ MD10</b>  	 Motorkondensator 230 V~ mit Schelle und Kabel	5110887
	 Schlauchverbindungsadapter 1 x 60mm innen / 2 x 60mm außen	5107278
	 Schlauchverbindungsadapter 1 x 60mm innen / 1 x 38mm außen	5107291
	 Schlauchverbindungsadapter 1 x 38mm innen / 2 x 38mm außen	5107293
	 Schlauchverbindungsadapter 1 x 38mm / 2 x 38mm – mit Gewinde außen	5207293
	 Luftschlauch aus PVC – Ø 60mm innen	5107288
	 Schlauchschelle für Schlauch Ø 60mm	5107285
	 Verschlusskappe für Schlauchverbindungsadapter Ø 60mm	5107240
	 Luftschlauch aus PVC – Ø 38mm innen	5107286
	 Schlauchschelle für Schlauch Ø 38mm	5107287
	 Verschlusskappe für Schlauchverbindungsadapter Ø 38mm	5107241
	 Edelstahlfilter für MD 10 nur mit Ansaugstutzen 5013402 verwenden	5107294
	 Ansaugstutzen für Filter MD 10	5013402
	<b>Mitteldruckgebläse Typ MD14</b>  	 Motorkondensator 230 V~ mit Schelle und Kabel
 Schlauchverbindungsadapter 1 x 90mm innen / 2 x 60mm außen		5107238
 Schlauchverbindungsadapter 1 x 60mm innen / 2 x 60mm außen		5107278
 Schlauchverbindungsadapter 1 x 60mm innen / 1 x 38mm außen		5107291
 Schlauchverbindungsadapter 1 x 38mm / 2 x 38mm außen		5107293
 Schlauchverbindungsadapter 1 x 38mm / 2 x 38mm – mit Gewinde außen		5207293
 Luftschlauch aus PVC – Ø 60mm innen		5107288
 Schlauchschelle für Schlauch Ø 60mm		5107285
 Verschlusskappe für Schlauchverbindungsadapter Ø 60mm		5107240
 Luftschlauch aus PVC – Ø 38mm innen		5107286
 Schlauchschelle für Schlauch Ø 38mm		5107287
 Verschlusskappe für Schlauchverbindungsadapter Ø 38mm		5107241
 Ansaugstutzen für Filter MD 14		5113402

# Zubehör für Lufterhitzer und Heißluftgebläse



## Heißluftgebläse COMPACT



	Runddüse ø 40mm, aufschiebbar	5107245
	Flanschanschluss, aufschiebbar	5107246
	Winkeldüse ø 62mm, Schenkellänge 120 x 112mm, aufschiebbar	5107265
	Verlängerungsrohr 200 x 40mm, aufschiebbar	5107247
	Breitschlitzdüse 85 x 15mm, aufschiebbar	5107260
	Breitschlitzdüse 150 x 12mm, aufschiebbar	5107259
	Breitschlitzdüse 200 x 9mm, aufschiebbar	5105977
	Breitschlitzdüse 250 x 12mm, aufschiebbar	5107263
	Breitschlitzdüse 300 x 4mm, aufschiebbar	5107262
	Breitschlitzdüse 500 x 4mm, aufschiebbar	5105991
	Edelstahlfilter für COMPACT, aufschiebbar	5107248